

ENCUESTA DE EXPECTATIVAS DE INFLACIÓN DEL SECTOR PRIVADO - EEI -

FEBRERO DE 2004

La encuesta de expectativas de inflación del sector privado se realiza mensualmente a expertos nacionales e internacionales del sector privado conocedores de los procedimientos operativos de la política monetaria. El objetivo de la encuesta es dar a conocer las previsiones que los analistas del sector privado tienen sobre la evolución futura de los precios en la economía, lo que resulta de suma utilidad dada la importancia que las expectativas inflacionarias tienen en el comportamiento del nivel general de precios.

En el primer apartado de esta nota se presentan los resultados de la encuesta de expectativas de inflación del sector privado llevada a cabo en la segunda semana de febrero de 2004. La encuesta se trasladó a 10 analistas, de los cuales respondieron 8.

En el segundo apartado se presenta el índice de confianza de la actividad económica, el cual también fue elaborado encuestando a los analistas del sector privado.

I. EXPECTATIVAS DE INFLACIÓN Y ACTIVIDAD ECONÓMICA

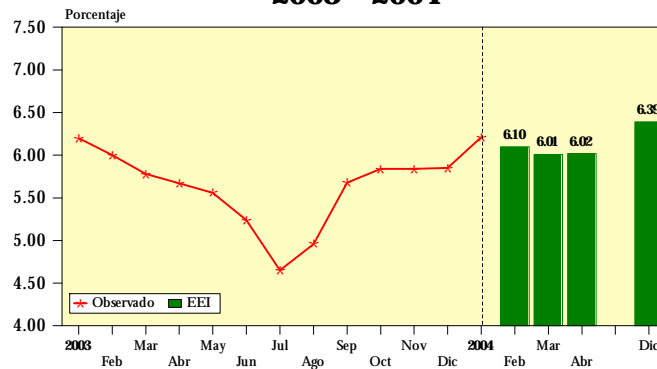
1. Inflación

Los analistas económicos encuestados prevén que para febrero de 2004 el ritmo inflacionario se ubique en 6.10%, mientras que para los meses de marzo y abril de 2004 se estima que éste alcance 6.01% y 6.02%, respectivamente. Para finales de 2004 los analistas económicos anticipan una inflación de 6.39%.

Cabe agregar que al comparar los resultados de ésta encuesta con la de enero pasado se observa que el ritmo inflacionario esperado para febrero aumentó en 0.35 puntos porcentuales (5.75% en la encuesta de enero), para marzo de 2004 aumentó en 0.11 puntos porcentuales (5.90% en la encuesta de enero), en tanto que para diciembre de 2004 disminuyó en 0.42 puntos porcentuales (6.81% en la encuesta de enero).



EXPECTATIVAS DE INFLACIÓN RITMO INFLACIONARIO 2003 - 2004* /

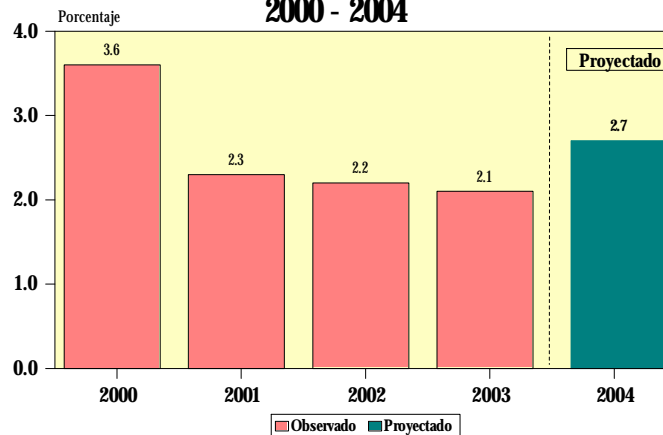


*/ Fuente: Encuesta de Expectativas Económicas al Sector Privado -EEI-
A Diciembre de 2004

2. Actividad económica

Los analistas que respondieron a la encuesta estiman que en 2004 la actividad económica medida por el producto interno bruto real crezca 2.7%. Cabe indicar que esta proyección es mayor en 0.1 puntos porcentuales a la realizada en enero (2.6%).

PRODUCTO INTERNO BRUTO TASA DE CRECIMIENTO REAL 2000 - 2004





II. ÍNDICE DE CONFIANZA DE LA ACTIVIDAD ECONÓMICA DEL SECTOR PRIVADO

El Índice de Confianza de la Actividad Económica del Sector Privado tiene el propósito de medir la percepción sobre la situación económica actual y el ambiente para los negocios, comparado con el prevaleciente en el pasado reciente, así como la apreciación sobre la evolución económica del país en el futuro próximo. En ese sentido, se plantearon las preguntas siguientes:

- 1) ¿Cómo considera que evolucione el clima de los negocios para las actividades productivas del sector privado en los próximos seis meses en comparación con los pasados seis meses?
 - a) Mejorará
 - b) Permanecerá igual
 - c) Empeorará

- 2) ¿Considera que actualmente la economía del país está mejor que hace un año?
 - a) Sí
 - b) No

- 3) ¿Espera usted que la evolución económica del país mejore durante los próximos seis meses con relación a la situación actual?
 - a) Sí
 - b) No

- 4) ¿Cómo considera que sea la coyuntura actual de las empresas en el país para efectuar inversiones?
 - a) Buen momento para invertir
 - b) Mal momento para invertir
 - c) No está seguro

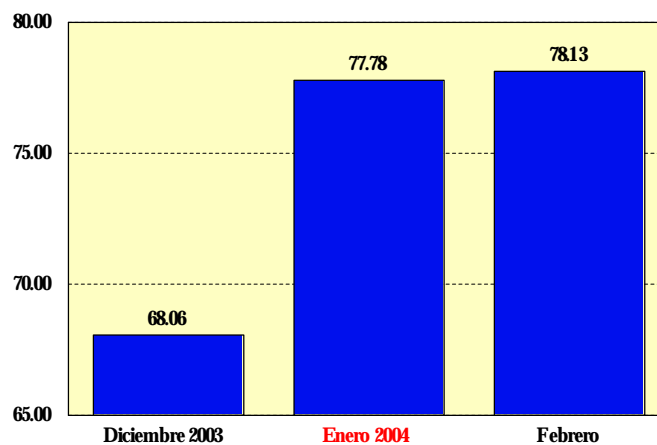


Encuesta de Expectativas de Inflación del Sector Privado



De acuerdo con los analistas económicos del sector privado, el índice de confianza de la actividad económica¹ alcanzaría un valor de **78.13**, cifra superior en 0.45% respecto al registrado en enero del presente año (77.78) y en 14.80% respecto al reportado en diciembre de 2003 (68.06).

ÍNDICE DE CONFIANZA DE LA ACTIVIDAD ECONÓMICA DEL SECTOR PRIVADO DICIEMBRE 2003 - FEBRERO 2004



FUENTE: Encuesta directa a analistas económicos del sector privado.

¹ El índice se elabora con base en las cuatro preguntas mencionadas. Su cálculo se deriva de considerar subíndices para cada pregunta, mismos que resultan de los balances de respuestas que se obtiene restando para cada pregunta al porcentaje de respuestas positivas el de las negativas y agregar a ellos una constante de 100, con el propósito de evitar cantidades negativas. Los subíndices así obtenidos para cada pregunta se promedian y el índice de confianza resulta de expresar dicho valor promedio como porcentaje del máximo promedio posible.