



# ENCUESTA DE EXPECTATIVAS DE INFLACIÓN AL PANEL DE ANALISTAS PRIVADOS - EEI -

FEBRERO DE 2007

La Encuesta de Expectativas de Inflación al Panel de Analistas Privados se realiza mensualmente para obtener la opinión de analistas nacionales e internacionales, conocedores de los procedimientos operativos de la política monetaria, en relación a la evolución esperada en los precios de la economía. Dicha encuesta resulta de suma utilidad, dada la importancia que las expectativas inflacionarias tienen en el comportamiento del nivel general de precios.

En el primer apartado de esta nota se presentan los resultados de la encuesta de expectativas de inflación realizada entre la segunda y cuarta semana de febrero de 2007.

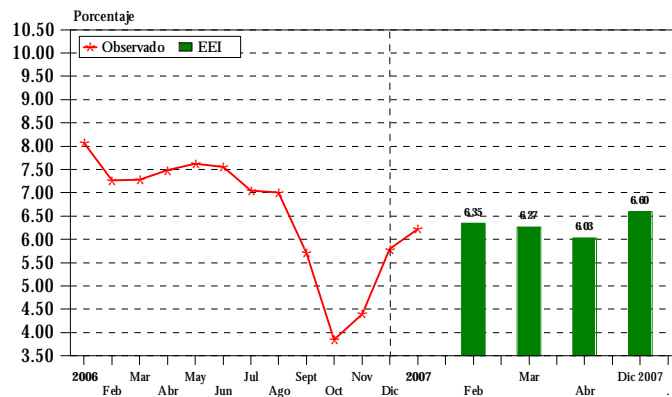
En el segundo apartado se presenta el índice de confianza de la actividad económica, el cual también fue elaborado con base en la referida encuesta.

## I. EXPECTATIVAS DE INFLACIÓN Y ACTIVIDAD ECONÓMICA

### 1. INFLACIÓN

Los analistas económicos encuestados prevén para febrero de 2007 un ritmo inflacionario de 6.35%, mientras que para marzo y abril de 2007 se estima que éste alcance 6.27% y 6.03%, respectivamente. Para finales de 2007 y de 2008 los analistas económicos proyectan una inflación de 6.60% y 6.44%, respectivamente.

EXPECTATIVAS DE INFLACIÓN  
2006 - 2007



Fuente: Banco de Guatemala y Encuesta de Expectativas de Inflación al Panel de Analistas Privados.



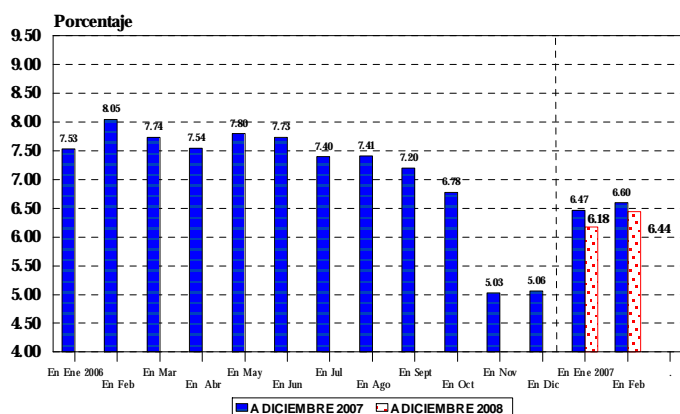
## Encuesta de Expectativas de Inflación del Sector Privado



Al comparar los resultados de esta encuesta con los obtenidos el mes anterior, se observó que el ritmo inflacionario esperado para febrero se incrementó en 0.33 puntos porcentuales (6.02% en la encuesta de enero de 2007); mientras que para marzo de 2007 se incrementó en 0.21 puntos porcentuales (6.06% en la encuesta anterior).

Con respecto a la expectativa para diciembre de 2007, ésta se incrementó en 0.13 puntos porcentuales (6.47% en la encuesta anterior), mientras que para diciembre de 2008 se incrementó en 0.26 puntos porcentuales (6.18% en la encuesta anterior).

### EXPECTATIVAS DE INFLACIÓN A DICIEMBRE 2007 Y DICIEMBRE 2008



FUENTE: Encuesta de Expectativas de Inflación al Panel de Analistas Privados.

En opinión de los analistas entrevistados, los principales factores que podrían explicar el pronóstico de inflación son: el desempeño de la política fiscal, la estacionalidad de los productos agrícolas, el precio internacional del petróleo, el tipo de cambio nominal y el desempeño de la política monetaria.

### Factores que podrían explicar el pronóstico de Inflación para diciembre de 2007 y diciembre de 2008

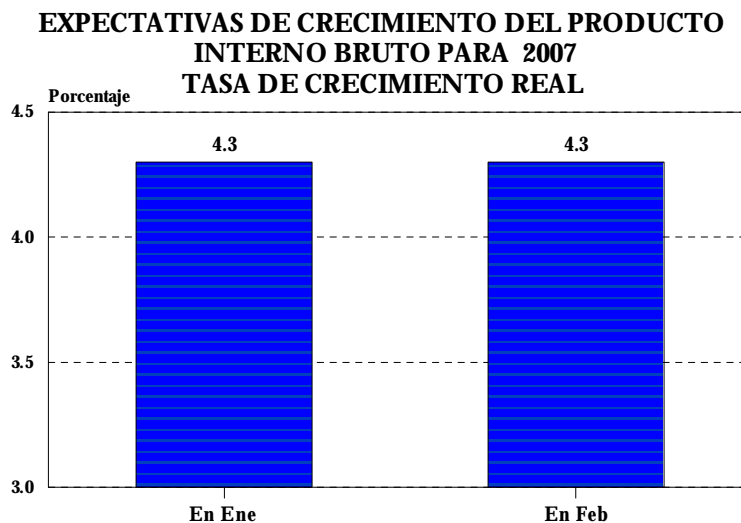
-En porcentaje-

Factores	2007	2008
Desempeño de la política fiscal	21.05	17.86
Estacionalidad de los productos agrícolas	15.79	14.29
Precio internacional del petróleo	13.16	17.86
Tipo de cambio nominal	13.16	10.71
Desempeño de la política monetaria	10.53	10.71
Precios de los combustibles	7.89	7.14
Condiciones climáticas	2.63	3.57
Precios de las materias primas	2.63	3.57
Otros	13.16	14.29
TOTAL	100.00	100.00



## 2. ACTIVIDAD ECONÓMICA

Los analistas privados estiman que en 2007 la actividad económica, medida por el Producto Interno Bruto real, crecerá 4.3%, cifra similar a la prevista por los analistas en la encuesta anterior.



FUENTE: Encuesta de Expectativas de Inflación al Panel de Analistas Privados.

Los principales factores que podrían impulsar el ritmo de crecimiento de la actividad económica para este año, según los analistas entrevistados, son: los niveles de las tasas de interés (internas y externas), el Tratado de Libre Comercio con Estados Unidos de América, el desempeño de la política fiscal y la estabilidad en el tipo de cambio

### Factores que podrían impulsar el ritmo de la Actividad Económica en 2007

-En porcentaje-

FACTORES	Enero	Febrero
Niveles de las tasas de interés (internas y externas)	11.76	19.35
TLC con Estados Unidos de América	17.65	16.13
Desempeño de la política fiscal	11.76	12.90
Estabilidad en el tipo de cambio	8.82	12.90
Ejecución de megaproyectos	8.82	9.68
Estabilidad en el nivel general de precios	5.88	9.68
Precio internacional del petróleo	14.71	6.45
Precios de los combustibles	8.82	6.45
Fortalecimiento del mercado interno	2.94	3.23
Otros	8.82	3.23
<b>TOTAL</b>	<b>100.00</b>	<b>100.00</b>



### II. ÍNDICE DE CONFIANZA DE LA ACTIVIDAD ECONÓMICA DEL PANEL DE ANALISTAS PRIVADOS

El Índice de Confianza de la Actividad Económica del Panel de Analistas Privados tiene el propósito de medir la percepción que sobre la situación económica actual y el ambiente para los negocios, tienen los analistas económicos entrevistados, el que se compara con el índice prevaleciente en el pasado reciente. Asimismo, persigue obtener una apreciación sobre la evolución económica del país en el futuro próximo. Para tal propósito se planteó una serie de preguntas, cuyos resultados se presentan a continuación:

INDICADORES SOBRE EL NIVEL DE CONFIANZA

Pregunta	2006												2007		
	Enero	Febrero	Mazo	Abril	Mayo	Junio	Julio	Agosto	Septiembre	Octubre	Noviembre	Diciembre	Enero	Febrero	
7. ¿Cómo considera que evolucione el clima de los negocios para las actividades productivas del sector privado en los próximos seis meses en comparación con los pasados seis meses?	Mejorará	57.1%	33.3%	57.1%	28.6%	33.3%	28.6%	57.1%	66.7%	55.6%	33.3%	25.0%	25.0%	0.0%	0.0%
	Igual	28.6%	66.7%	42.9%	71.4%	66.7%	57.1%	42.9%	22.2%	33.3%	55.6%	37.5%	62.5%	62.5%	62.5%
	Empeorará	14.3%	0.0%	0.0%	0.0%	0.0%	14.3%	0.0%	11.1%	11.1%	11.1%	37.5%	12.5%	37.5%	37.5%
8. ¿Considera usted que actualmente la economía del país está mejor que hace un año?	Si	57.1%	83.3%	57.1%	85.7%	83.3%	85.7%	71.4%	66.7%	77.8%	88.9%	100.0%	100.0%	50.0%	50.0%
	No	42.9%	16.7%	42.9%	14.3%	16.7%	14.3%	28.6%	33.3%	22.2%	11.1%	0.0%	0.0%	50.0%	50.0%
9. ¿Espere usted que la evolución económica del país mejore durante los próximos seis meses?	Si	85.7%	100.0%	85.7%	71.4%	83.3%	85.7%	85.7%	77.8%	75.0%	77.8%	75.0%	62.5%	25.0%	50.0%
	No	14.3%	0.0%	14.3%	28.6%	16.7%	14.3%	14.3%	22.2%	25.0%	22.2%	25.0%	37.5%	75.0%	50.0%
10. ¿Cómo considera que sea la coyuntura actual de las empresas en el país para efectuar inversiones?	Buen momento	57.1%	50.0%	57.1%	42.9%	50.0%	57.1%	42.9%	55.6%	66.7%	55.6%	62.5%	62.5%	12.5%	12.5%
	No está seguro	0.0%	50.0%	42.9%	57.1%	50.0%	28.6%	0.0%	22.2%	11.1%	44.4%	0.0%	25.0%	25.0%	25.0%
	Mal momento	42.9%	0.0%	0.0%	0.0%	0.0%	14.3%	57.1%	22.2%	22.2%	0.0%	37.5%	12.5%	62.5%	62.5%

En febrero del presente año, los analistas económicos ubican el nivel del índice de confianza de la actividad económica<sup>1</sup> en 42.19, índice superior en 28.59%, respecto al

<sup>1</sup> El índice se elabora con base en cuatro preguntas. Su cálculo se deriva de considerar subíndices para cada pregunta, mismos que resultan de los balances de respuestas que se obtiene restando, para cada pregunta, al porcentaje de respuestas positivas, el porcentaje de

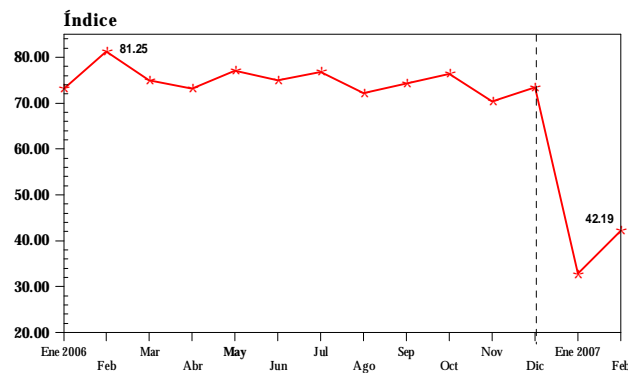


## Encuesta de Expectativas de Inflación del Sector Privado



registrado el mes anterior (32.81) e inferior en 48.07% con respecto al observado en febrero del año anterior (81.25).

### ÍNDICE DE CONFIANZA DE LA ACTIVIDAD ECONÓMICA ENERO 2006 - FEBRERO 2007



FUENTE: Encuesta de Expectativas de Inflación al Panel de Analistas Privados.

### ÍNDICE DE CONFIANZA DE LA ACTIVIDAD ECONÓMICA FEBRERO 2007

Mes	Índice	Variación		
		Mensual	Interanual	Acumulada
<b>2006</b>				
Enero	73.21	1.85	-8.13	1.85
Febrero	81.25	10.98	13.75	13.04
Marzo	75.00	-7.69	4.34	4.34
Abril	73.21	-2.39	10.81	1.85
Mayo	77.08	5.29	8.82	7.23
Junio	75.00	-2.70	0.00	4.34
Julio	76.79	2.39	-0.38	6.83
Agosto	72.23	-5.94	-1.34	0.49
Septiembre	74.31	2.88	21.94	3.38
Octubre	76.39	2.80	29.63	6.27
Noviembre	70.31	-7.96	12.50	-2.18
Diciembre	73.44	4.45	2.17	2.17
<b>2007</b>				
Enero	32.81	-55.32	-55.18	-54.35
Febrero	42.19	28.59	-48.07	-41.30

negativas y agregar a ellos una constante de 100, con el propósito de evitar cantidades negativas. Los subíndices así obtenidos para cada pregunta se promedian y el índice de confianza resulta de expresar dicho valor promedio como porcentaje del máximo promedio posible.



## Encuesta de Expectativas de Inflación del Sector Privado

---

