



ENCUESTA DE EXPECTATIVAS ECONÓMICAS AL PANEL DE ANALISTAS PRIVADOS (EEE)

ABRIL DE 2020

La *Encuesta de Expectativas Económicas al Panel de Analistas Privados (EEE)*, correspondiente a abril de 2020 se realizó entre la segunda y cuarta semana de dicho mes a un grupo de especialistas nacionales, con el objetivo de conocer su percepción respecto de la trayectoria futura de algunas variables macroeconómicas relevantes.

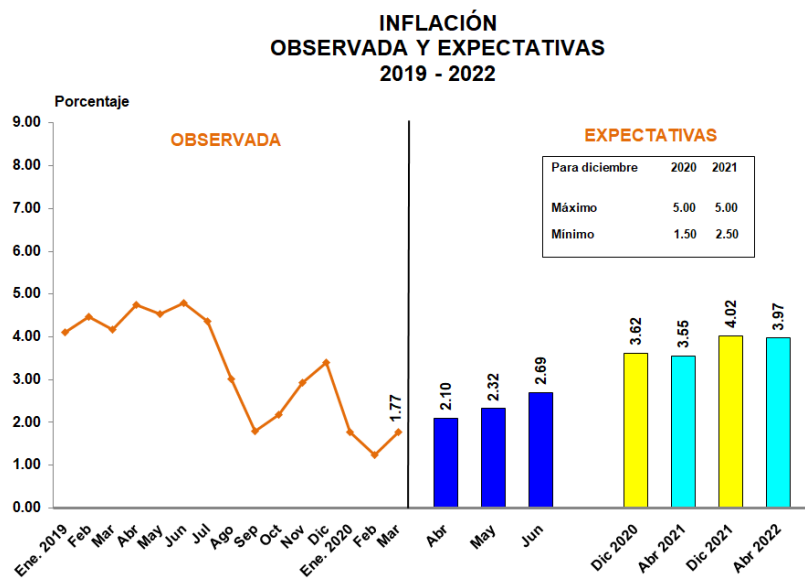
En el primer apartado se incluyen las expectativas de inflación y de la actividad económica anual y trimestral.

En el segundo apartado se presenta el Índice de Confianza de la Actividad Económica, el cual fue elaborado con base en la referida encuesta.

I. EXPECTATIVAS DE INFLACIÓN Y ACTIVIDAD ECONÓMICA

1. INFLACIÓN

El Panel pronostica un ritmo inflacionario de 2.10% para abril, de 2.32% para mayo y de 2.69% para junio de 2020. En cuanto a diciembre de 2020 y de 2021, el Panel prevé un ritmo inflacionario de 3.62% y 4.02%, en su orden. En adición, para un horizonte de 12 y 24 meses (abril 2021 y abril 2022) el Panel pronostica un ritmo inflacionario de 3.55% y de 3.97%, respectivamente.

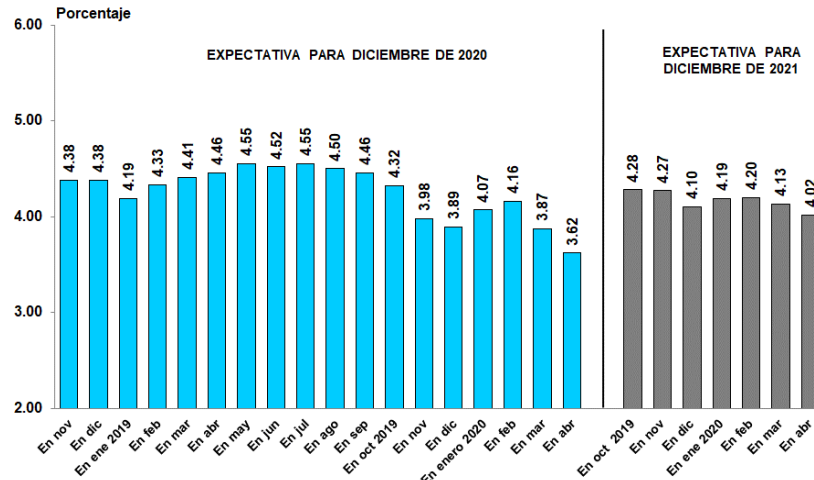


Fuente: Banco de Guatemala y Encuesta de Expectativas Económicas al Panel de Analistas Privados (EEE).



Al comparar los resultados mencionados con los obtenidos el mes anterior, se observó que la expectativa del ritmo inflacionario para finales de 2020 disminuyó 0.25 puntos porcentuales (3.87% en la encuesta anterior) y para diciembre de 2021 registró una disminución de 0.11 puntos porcentuales (4.13% en la encuesta previa).

**EXPECTATIVAS DE INFLACIÓN
PARA DICIEMBRE DE 2020 Y PARA DICIEMBRE DE 2021
RESULTADOS DE LA ENCUESTA EN EL MES INDICADO**



Fuente: Banco de Guatemala y Encuesta de Expectativas Económicas al Panel de Analistas Privados (EEE).

En opinión del Panel, los principales factores que podrían explicar el pronóstico de inflación para diciembre de 2020 son: el comportamiento de los precios de los combustibles, la trayectoria del precio internacional del petróleo, el comportamiento del tipo de cambio nominal, el desempeño de la política fiscal, los precios de las materias primas, desempeño de la política monetaria y la estacionalidad de los productos agrícolas.

**FACTORES QUE PODRÍAN EXPLICAR EL PRONÓSTICO DE INFLACIÓN
PARA DICIEMBRE DE 2020
-En porcentaje-**

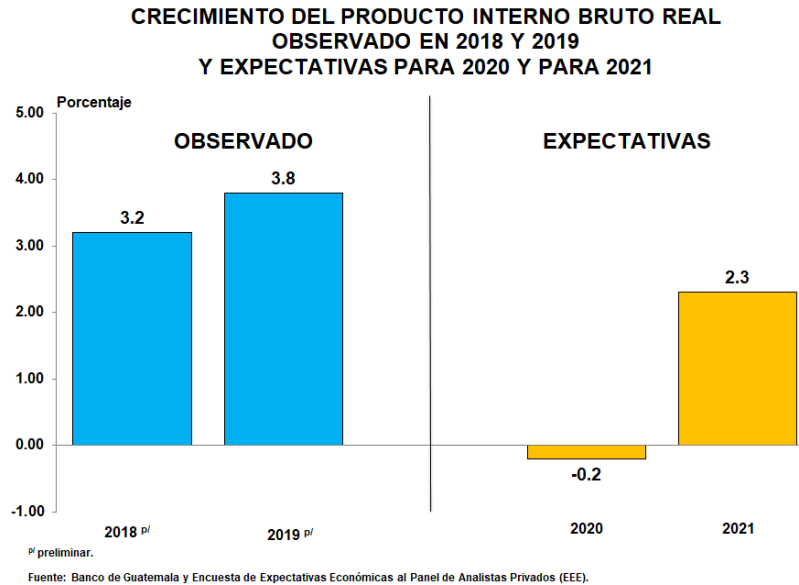
FACTORES	Enero	Febrero	Marzo	Abril
Precios de los combustibles	18.81	20.29	15.79	13.10
Precio internacional del petróleo	16.83	17.39	17.90	11.91
Tipo de cambio nominal	14.85	13.04	12.63	11.91
Desempeño de la política fiscal	13.86	13.04	12.63	11.91
Precios de las materias primas	7.92	11.59	11.58	11.91
Desempeño de la política monetaria	6.93	7.25	7.37	9.52
Estacionalidad de los productos agrícolas	9.90	7.25	7.37	8.33
Condiciones climáticas	5.94	4.35	7.37	4.76
Otros	4.96	5.80	7.36	16.65
TOTAL	100.00	100.00	100.00	100.00



2. ACTIVIDAD ECONÓMICA

2.1 PRODUCTO INTERNO BRUTO REAL ANUAL

El Panel estima que el Producto Interno Bruto Real registrará una reducción de 0.2% en 2020 y un aumento de 2.3% en 2021. En comparación con la encuesta de marzo, la previsión del Panel para 2020 disminuyó 3.3 puntos porcentuales (3.1% en la encuesta previa) y para 2021 se redujo 1.1 puntos porcentuales (3.4% en la encuesta previa).



Según el Panel, los principales factores que podrían incidir en el ritmo de la actividad económica en 2020 son: la evolución del precio internacional del petróleo, la trayectoria de los precios de los combustibles, el desempeño de la política fiscal, la estabilidad en el tipo de cambio nominal, la estabilidad en el nivel general de precios, el nivel de las tasas de interés y el fortalecimiento del mercado interno.

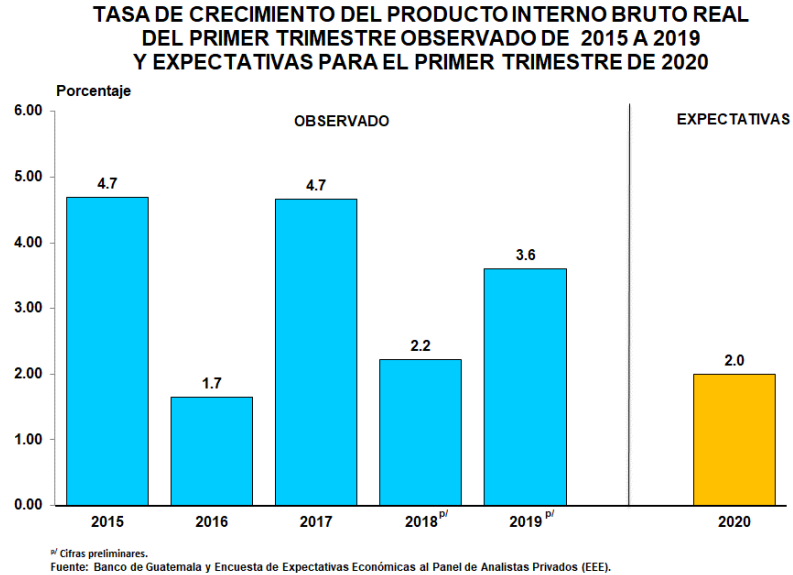
**FACTORES QUE PODRÍAN INCIDIR EL RITMO DE LA ACTIVIDAD ECONÓMICA
PARA DICIEMBRE DE 2020
-En porcentaje-**

FACTORES	Enero	Febrero	Marzo	Abril
Precio internacional del petróleo	12.50	12.50	14.42	13.25
Precios de los combustibles	14.29	13.75	11.54	13.25
Desempeño de la política fiscal	13.39	13.75	12.50	12.05
Estabilidad en el tipo de cambio	11.61	12.50	10.58	12.05
Estabilidad en el nivel general de precios	11.61	13.75	9.62	9.64
Niveles de las tasas de interés (internas y externas)	7.14	5.00	9.62	9.64
Fortalecimiento del mercado interno	10.71	8.75	8.65	7.23
Ejecución de megaproyectos	6.25	5.00	4.81	2.41
TLC con Estados Unidos de América	4.46	3.75	3.85	2.41
Otros	8.04	11.25	14.41	18.07
TOTAL	100.00	100.00	100.00	100.00



2.2 PRODUCTO INTERNO BRUTO REAL TRIMESTRAL

El Panel estima que el Producto Interno Bruto Real trimestral correspondiente al primer trimestre de 2020 registraría un crecimiento de 2.0%.



II. ÍNDICE DE CONFIANZA DE LA ACTIVIDAD ECONÓMICA DEL PANEL DE ANALISTAS PRIVADOS

El Índice de Confianza de la Actividad Económica del Panel de Analistas Privados tiene el propósito de medir la percepción que sobre la situación económica actual y el ambiente para los negocios tienen los analistas económicos entrevistados, el cual se compara con el índice prevaleciente en el pasado reciente. Asimismo, persigue obtener una apreciación sobre la evolución económica del país en el futuro próximo. Para tal propósito, al Panel se le planteó una serie de preguntas, cuyos resultados se presentan a continuación:

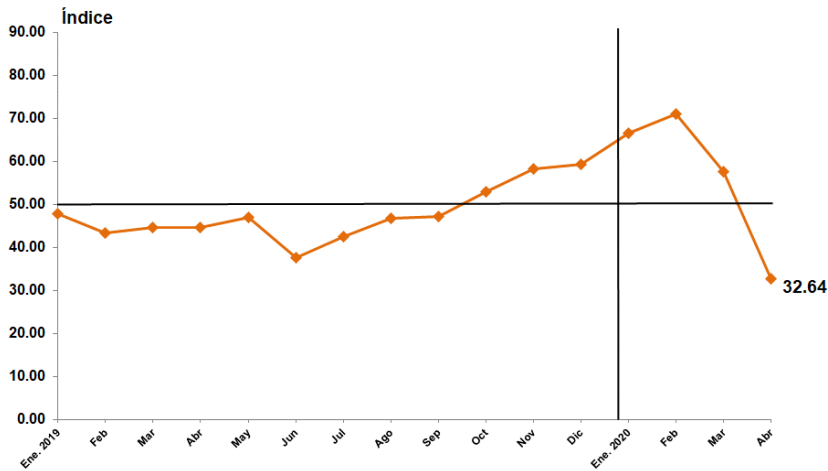


INDICADORES SOBRE EL NIVEL DE CONFIANZA

Pregunta	2019										2020			
	Abril	Mayo	Junio	Julio	Agosto	Septiembre	Octubre	Noviembre	Diciembre	Enero	Febrero	Marzo	Abril	
1. ¿Cómo considera que evolucione el clima de los negocios para las actividades productivas del sector privado en los próximos seis meses en comparación con los pasados seis meses?	Mejorará	33.3%	16.7%	11.1%	5.3%	21.1%	44.4%	50.0%	35.3%	64.7%	60.0%	73.3%	38.9%	0.0%
	Igual	38.9%	61.1%	77.8%	78.9%	68.4%	55.6%	50.0%	52.9%	29.4%	40.0%	26.7%	22.2%	17.7%
	Empeorará	27.8%	22.2%	11.1%	15.8%	10.5%	0.0%	0.0%	11.8%	5.9%	0.0%	0.0%	38.9%	82.3%
2. ¿Considera usted que actualmente la economía del país está mejor que hace un año?	Sí	11.8%	16.7%	11.1%	21.1%	21.1%	16.7%	26.7%	29.4%	29.4%	45.0%	64.3%	61.1%	0.0%
	No	88.2%	83.3%	88.9%	78.9%	78.9%	83.3%	73.3%	70.6%	70.6%	55.0%	35.7%	38.9%	100.0%
3. ¿Espera usted que la evolución económica del país mejore durante los próximos seis meses?	Sí	33.3%	41.2%	11.8%	21.1%	38.9%	44.4%	56.3%	75.0%	76.5%	90.0%	86.7%	38.9%	6.2%
	No	66.7%	58.8%	88.2%	78.9%	61.1%	55.6%	43.7%	25.0%	23.5%	10.0%	13.3%	61.1%	93.8%
4. ¿Cómo considera que sea la conjuntura actual de las empresas en el país para efectuar inversiones?	Buen momento	22.2%	5.5%	0.0%	15.8%	5.3%	11.1%	25.0%	17.7%	23.5%	40.0%	53.3%	11.1%	0.0%
	No está seguro	27.8%	38.9%	50.0%	42.1%	63.1%	72.2%	62.5%	64.6%	58.8%	50.0%	40.0%	72.2%	29.4%
	Mal momento	50.0%	55.6%	50.0%	42.1%	31.6%	16.7%	12.5%	17.7%	17.7%	10.0%	6.7%	16.7%	70.6%

En abril de 2020, el nivel del Índice de Confianza de la Actividad Económica^{1/} se situó en 32.64 puntos, inferior en 43.25% con respecto al registrado en marzo de 2020 (57.52 puntos) y se redujo en 26.83% respecto al registrado en abril de 2019 (44.61 puntos).

ÍNDICE DE CONFIANZA DE LA ACTIVIDAD ECONÓMICA
ENERO DE 2019 - ABRIL DE 2020



Fuente: Banco de Guatemala y Encuesta de Expectativas Económicas al Panel de Analistas Privados (EEE).

^{1/} A partir de enero de 2019 se elaboró una nueva serie del ICAE, con base en la metodología de cálculo revisada (ver Anexo de la Encuesta de Expectativas Económicas al Panel de Analistas Privados de enero de 2019).



**ÍNDICE DE CONFIANZA DE LA ACTIVIDAD ECONÓMICA DEL SECTOR PRIVADO
ENERO DE 2019 - ABRIL DE 2020**

Mes	Índice	Variación (%)		
		Intermensual	Interanual	Acumulada
2019				
Enero	47.76	-2.15	-2.97	-2.15
Febrero	43.29	-9.36	-7.56	-11.31
Marzo	44.58	2.98	-5.77	-8.67
Abril	44.61	0.07	4.03	-8.60
Mayo	46.96	5.27	13.84	-3.79
Junio	37.52	-20.10	-15.27	-23.13
Julio	42.50	13.27	7.38	-12.93
Agosto	46.70	9.88	5.73	-4.32
Septiembre	47.08	0.81	7.00	-3.54
Octubre	52.92	12.40	18.07	8.42
Noviembre	58.16	9.90	28.47	19.16
Diciembre	59.27	1.91	21.43	21.43
2020				
Enero	66.50	12.20	39.24	12.20
Febrero	71.07	6.87	64.17	19.91
Marzo	57.52	-19.07	29.03	-2.95
Abril	32.64	-43.25	-26.83	-44.93