



# ENCUESTA DE EXPECTATIVAS ECONÓMICAS AL PANEL DE ANALISTAS PRIVADOS (EEE)

## JUNIO DE 2024

La *Encuesta de Expectativas Económicas al Panel de Analistas Privados (EEE)*, correspondiente a junio de 2024 se realizó entre la segunda y cuarta semana de dicho mes a un grupo de especialistas nacionales, con el objetivo de conocer su percepción respecto de la trayectoria futura de algunas variables macroeconómicas relevantes.

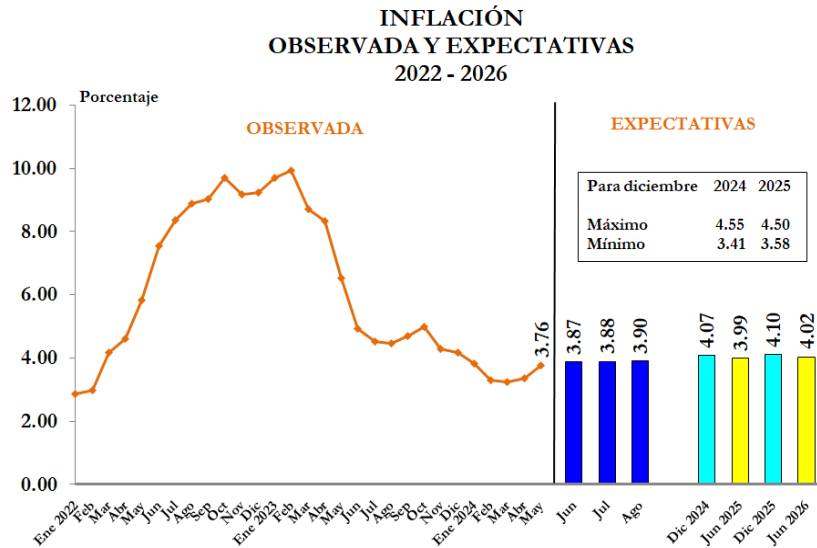
En el primer apartado se incluyen las expectativas de inflación y de la actividad económica anual y trimestral.

En el segundo apartado se presenta el Índice de Confianza de la Actividad Económica, el cual fue elaborado con base en la referida encuesta.

### I. EXPECTATIVAS DE INFLACIÓN Y ACTIVIDAD ECONÓMICA

#### 1. INFLACIÓN

El Panel pronostica un ritmo inflacionario para junio de 2024 de 3.87%, mientras que para julio y agosto de 2024, se situaría en 3.88% y en 3.90%, respectivamente. En cuanto a diciembre de 2024 y de 2025, el Panel prevé un ritmo inflacionario de 4.07% y de 4.10%, en su orden. En adición, para un horizonte de 12 y 24 meses (junio de 2025 y junio de 2026) el Panel pronostica un ritmo inflacionario de 3.99% y de 4.02%, respectivamente.

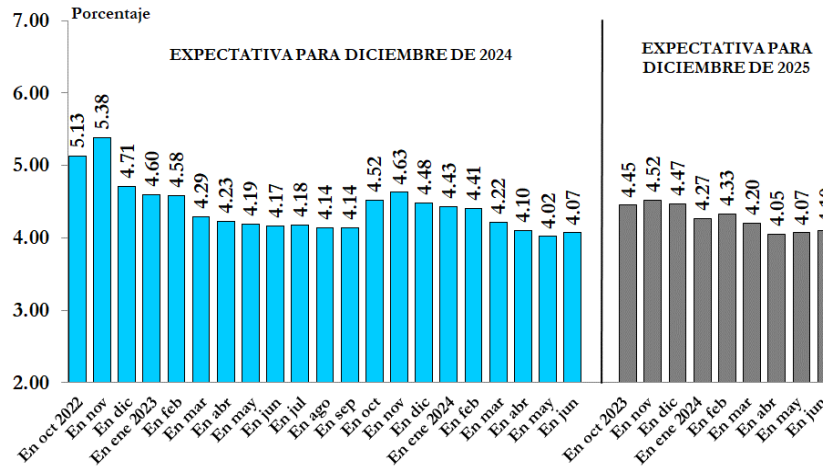


Fuente: Banco de Guatemala y Encuesta de Expectativas Económicas al Panel de Analistas Privados (EEE).



Al comparar los resultados mencionados con los obtenidos el mes anterior, se observó que la expectativa del ritmo inflacionario para finales de 2024 aumentó en 0.05 puntos porcentuales (4.02% en la encuesta anterior) y para finales de 2025 aumentó en 0.03 puntos porcentuales (4.07% en la encuesta previa).

**EXPECTATIVAS DE INFLACIÓN  
PARA DICIEMBRE DE 2024 Y PARA DICIEMBRE DE 2025  
RESULTADOS DE LA ENCUESTA EN EL MES INDICADO**



Fuente: Banco de Guatemala y Encuesta de Expectativas Económicas al Panel de Analistas Privados (EEE).

En opinión del Panel, los principales factores que podrían explicar el pronóstico de inflación para diciembre de 2024 son: los precios de los energéticos, la inflación externa, la estacionalidad de los productos agrícolas, el desempeño de la política fiscal, los precios de las materias primas no energéticas y las condiciones climáticas.

**FACTORES QUE PODRÍAN EXPLICAR EL PRONÓSTICO DE INFLACIÓN PARA  
DICIEMBRE DE 2024  
-En porcentaje-**

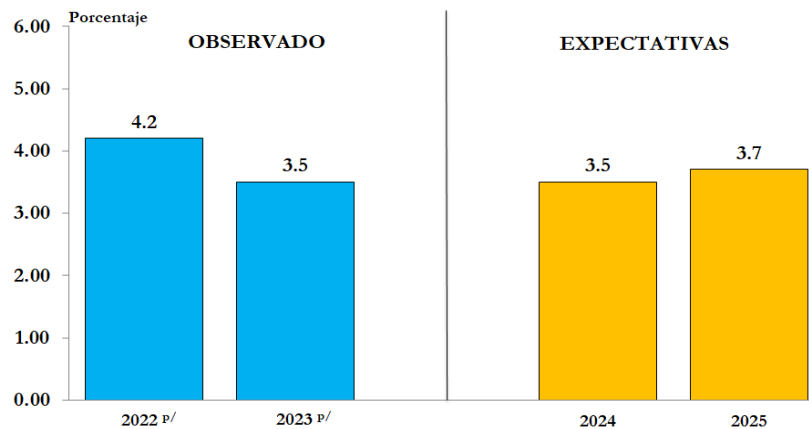
FACTORES	Enero	Febrero	Marzo	Abril	Mayo	Junio
Precios de energéticos	14.42	15.05	16.07	15.69	16.16	15.84
Inflación externa (países socios comerciales)	13.46	13.98	15.18	14.71	14.14	15.84
Estacionalidad de los productos agrícolas	11.54	10.75	9.82	9.80	11.11	11.88
Desempeño de la política fiscal	12.50	13.98	11.61	11.76	11.11	10.89
Precios de las materias primas no energéticas	12.50	11.83	12.50	9.80	10.10	10.89
Condiciones climáticas	7.69	9.68	9.82	10.78	9.09	10.89
Desempeño de la política monetaria	11.54	10.75	10.71	11.76	10.10	8.91
Tipo de cambio nominal	8.65	7.53	7.14	7.84	9.09	6.93
Otros	7.70	6.45	7.15	7.86	9.10	7.93
<b>TOTAL</b>	<b>100.00</b>	<b>100.00</b>	<b>100.00</b>	<b>100.00</b>	<b>100.00</b>	<b>100.00</b>

## 2. ACTIVIDAD ECONÓMICA

### 2.1 PRODUCTO INTERNO BRUTO REAL ANUAL

El Panel estima que el Producto Interno Bruto Real registrará un crecimiento de 3.5% para 2024 y 3.7% para 2025. En comparación con la encuesta de mayo de 2024, la previsión del Panel se mantuvo sin cambios para 2024 y aumentó en 0.1 puntos porcentuales para 2025 (3.6% en la encuesta previa).

**CRECIMIENTO DEL PRODUCTO INTERNO BRUTO REAL  
OBSERVADO EN 2022 Y 2023  
Y EXPECTATIVAS PARA 2024 Y PARA 2025**



P/ Cifras preliminares.

Fuente: Banco de Guatemala y Encuesta de Expectativas Económicas al Panel de Analistas Privados (EEE).

Según el Panel, los principales factores que podrían incidir en el ritmo de la actividad económica en 2024 son: el nivel de las tasas de interés, la política de inversiones públicas y privadas, la estabilidad en el nivel general de precios, la estabilidad en el tipo de cambio, la evolución del precio de energéticos, el desempeño de la política fiscal y el fortalecimiento del mercado interno.

**FACTORES QUE PODRÍAN INCIDIR EN EL RITMO  
DE LA ACTIVIDAD ECONÓMICA EN 2024**

- En porcentaje-

FACTORES	Enero	Febrero	Marzo	Abril	Mayo	Junio
Niveles de las tasas de interés (internas, externas)	13.40	12.22	13.21	14.14	14.29	13.68
Política de inversiones públicas y privadas	11.34	13.33	15.09	13.13	12.24	13.68
Estabilidad en el nivel general de precios	13.40	13.33	12.26	13.13	12.24	13.68
Estabilidad en el tipo de cambio	11.34	10.00	10.38	11.11	12.24	12.63
Precios de energéticos	14.43	14.44	13.21	14.14	14.29	11.58
Desempeño de la política fiscal	10.31	13.33	11.32	12.12	11.22	11.58
Fortalecimiento del mercado interno	11.34	11.11	12.26	10.10	10.20	11.58
Tratados comerciales	4.12	4.44	4.72	4.04	3.06	2.11
Otros	10.32	7.80	7.55	8.09	10.22	9.48
<b>TOTAL</b>	100.00	100.00	100.00	100.00	100.00	100.00

## 2.2 PRODUCTO INTERNO BRUTO REAL TRIMESTRAL

El Panel estima que el Producto Interno Bruto Real Trimestral correspondiente al primer trimestre de 2024 registraría un crecimiento de 3.3%. En comparación con la encuesta realizada en el mes previo, la previsión del Panel aumentó en 0.1 puntos porcentuales (3.2% en la encuesta de mayo).

**TASA DE CRECIMIENTO DEL PRODUCTO INTERNO BRUTO REAL  
DEL PRIMER TRIMESTRE OBSERVADO DE 2018 A 2023  
Y EXPECTATIVAS PARA EL PRIMER TRIMESTRE DE 2024**



<sup>P/</sup> Cifras preliminares.

<sup>1/</sup> Cifras preliminares sin armonizar

Fuente: Banco de Guatemala y Encuesta de Expectativas Económicas al Panel de Analistas Privados (EEE).

## II. ÍNDICE DE CONFIANZA DE LA ACTIVIDAD ECONÓMICA DEL PANEL DE ANALISTAS PRIVADOS

El Índice de Confianza de la Actividad Económica del Panel de Analistas Privados tiene el propósito de medir la percepción sobre la situación económica actual y el ambiente para los negocios que tienen los analistas económicos entrevistados, el cual se compara con el índice prevaleciente en el pasado reciente. Asimismo, persigue obtener una apreciación sobre la evolución económica del país en el futuro próximo. Para tal propósito, al Panel se le planteó una serie de preguntas, cuyos resultados se presentan a continuación:



## Encuesta de Expectativas Económicas al Panel de Analistas Privados Junio de 2024

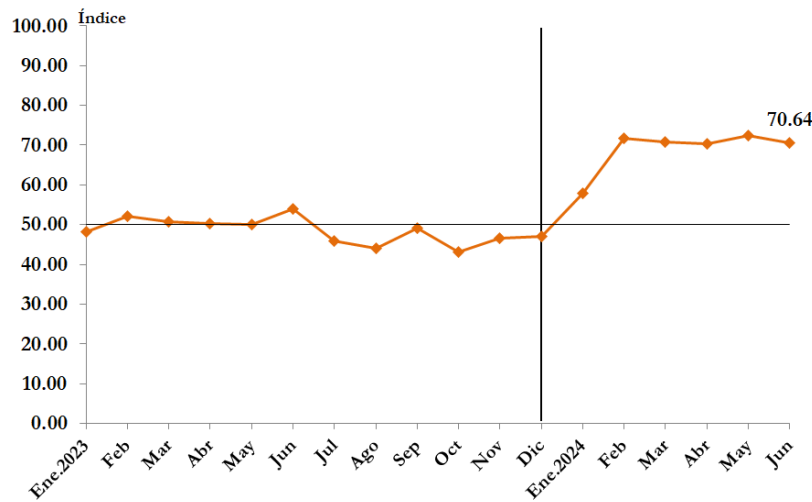


### INDICADORES SOBRE EL NIVEL DE CONFIANZA

Pregunta	2023							2024						
	Junio	Julio	Agosto	Septiembre	Octubre	Noviembre	Diciembre	Enero	Febrero	Marzo	Abril	Mayo	Junio	
1. ¿Cómo considera que evolucione el clima de los negocios para las actividades productivas del sector privado en los próximos seis meses en comparación con los pasados seis meses?	Mejorará	22.2%	17.6%	5.9%	22.2%	5.6%	11.8%	17.7%	70.6%	68.8%	73.7%	50.0%	47.1%	55.5%
	Igual	66.7%	70.6%	88.2%	55.6%	33.3%	64.7%	52.9%	29.4%	31.2%	26.3%	44.4%	47.1%	27.8%
	Empeorará	11.1%	11.8%	5.9%	22.2%	61.1%	23.5%	29.4%	0.0%	0.0%	0.0%	5.6%	5.9%	16.7%
2. ¿Considera usted que actualmente la economía del país está mejor que hace un año?	Sí	38.9%	23.5%	29.4%	33.3%	16.7%	11.8%	23.5%	11.8%	68.8%	65.0%	66.7%	76.5%	76.5%
	No	61.1%	76.5%	70.6%	66.7%	83.3%	88.2%	76.5%	88.2%	31.2%	35.0%	33.3%	23.5%	23.5%
3. ¿Espera usted que la evolución económica del país mejore durante los próximos seis meses?	Sí	50.0%	35.3%	23.5%	33.3%	22.2%	47.1%	35.3%	88.2%	86.7%	85.0%	83.3%	82.4%	72.2%
	No	50.0%	64.7%	76.5%	66.7%	77.8%	52.9%	64.7%	11.8%	13.3%	15.0%	16.7%	17.7%	27.8%
4. ¿Cómo considera que sea la coyuntura actual de las empresas en el país para efectuar inversiones?	Buen momento	16.6%	5.9%	0.0%	16.7%	0.0%	5.9%	0.0%	35.3%	37.5%	55.0%	50.0%	47.1%	50.0%
	No está seguro	66.7%	82.3%	82.4%	44.4%	33.3%	58.8%	52.9%	58.8%	56.3%	45.0%	44.4%	47.1%	33.3%
	Mal momento	16.7%	11.8%	17.6%	38.9%	66.7%	35.3%	47.1%	5.9%	6.2%	0.0%	5.6%	5.9%	16.7%

En junio de 2024, el nivel del Índice de Confianza de la Actividad Económica se situó en 70.64 puntos, inferior en 2.36% respecto al registrado en mayo de 2024 (72.35 puntos) y superior en 31.08% respecto al registrado en junio de 2023 (53.89 puntos).

### ÍNDICE DE CONFIANZA DE LA ACTIVIDAD ECONÓMICA ENERO DE 2023 - JUNIO DE 2024



Fuente: Banco de Guatemala y Encuesta de Expectativas Económicas al Panel de Analistas Privados (EEE).



## Encuesta de Expectativas Económicas al Panel de Analistas Privados Junio de 2024



### ÍNDICE DE CONFIANZA DE LA ACTIVIDAD ECONÓMICA DEL SECTOR PRIVADO ENERO DE 2023 - JUNIO DE 2024

Mes	Índice	Variación (%)		
		Intermensual	Interanual	Acumulada
<b>2023</b>				
Enero	48.13	-4.31	-39.93	-4.31
Febrero	52.15	8.35	-30.23	3.68
Marzo	50.72	-2.74	-28.67	0.83
Abril	50.27	-0.89	-28.83	-0.06
Mayo	50.00	-0.54	-22.48	-0.60
Junio	53.89	7.78	-0.20	7.14
Julio	45.88	-14.86	-9.20	-8.79
Agosto	43.97	-4.16	-4.60	-12.58
Septiembre	49.17	11.83	-0.83	-2.25
Octubre	43.06	-12.43	-5.01	-14.39
Noviembre	46.62	8.27	-7.30	-7.32
Diciembre	47.06	0.94	-6.44	-6.44
<b>2024</b>				
Enero	57.80	22.82	20.09	22.82
Febrero	71.67	24.00	37.43	52.29
Marzo	70.72	-1.33	39.43	50.28
Abril	70.28	-0.62	39.81	49.34
Mayo	72.35	2.95	44.70	53.74
Junio	70.64	-2.36	31.08	50.11