



# BALANCE GENERAL DEL BANCO DE GUATEMALA

AL 31 AGOSTO DE 2018  
(CIFRAS EN QUETZALES)

## ACTIVO

### CON NO RESIDENTES

ORO MONETARIO	101,666,149,462.00
TENENCIA DE UNIDADES INTERNACIONALES DE CUENTA	2,015,287,453.45
NUMERARIO DEL EXTERIOR	1,279,293,536.83
DEPÓSITOS EN EL EXTERIOR	123,280,495.11
INVERSIONES EN VALORES DEL EXTERIOR	847,957,235.63
OTROS ACTIVOS	89,922,122,699.60
APORTACIONES A ORGANISMOS FINANCIEROS INTERNACIONALES	1,288,045,160.79
	6,190,162,880.59

### CON RESIDENTES

INVERSIONES EN VALORES DEL INTERIOR	38,097,280,286.58
CRÉDITO INTERNO	4,372,794,858.18
PROPIEDAD, PLANTA, EQUIPO E INTANGIBLES	268,031,251.77
DEUDORES DIVERSOS EN EL INTERIOR	84,562,787.03
CUENTA ACTIVA DE VALUACIONES	2,502,509,474.32
RESTAURACIONES DE PATRIMONIO POR COBRAR AL ESTADO	3,552,223,190.64
OTROS ACTIVOS	27,044,947,003.75
	272,211,720.89

### TOTAL DEL ACTIVO

139,763,429,748.58

## PASIVO

### CON NO RESIDENTES

OBLIGACIONES CON ORGANISMOS FINANCIEROS INTERNACIONALES	6,154,480,380.21
---	------------------

### CON RESIDENTES

NUMERARIO NACIONAL	130,800,081,012.63
TÍTULOS DEL BANCO CENTRAL	38,533,579,740.32
DEPÓSITOS DEL GOBIERNO GENERAL	40,116,719,485.95
DEPÓSITOS DEL SECTOR FINANCIERO	14,522,368,109.93
DEPÓSITOS DEL SECTOR NO FINANCIERO	29,906,292,946.44
ACREEDORES DIVERSOS DEL INTERIOR	3,567,244.88
CUENTA PASIVA DE VALUACIONES	842,318,450.36
OTROS PASIVOS	5,351,954,030.05
TOTAL DEL PASIVO	1,523,281,004.70
	136,954,561,392.84

### PATRIMONIO

2,808,868,355.74

### TOTAL DEL PASIVO Y PATRIMONIO

139,763,429,748.58


TIPO DE CAMBIO AL 31 DE AGOSTO DE 2018 US\$ 1 = Q 7.56254


CUENTAS DE ORDEN POR CONTRA : 512,215,364,875.98

GUATEMALA, 5 DE SEPTIEMBRE DE 2018

#### NOTAS:


1) El presente Balance General del Banco de Guatemala, al 31 de agosto de 2018, se elaboró de acuerdo con las disposiciones contenidas en la Ley Orgánica del Banco de Guatemala; 2) Los saldos de las cuentas expresados en moneda extranjera, están valuados al tipo de cambio de referencia al 31 de agosto de 2018 de Q7.56254 por US\$1.00; 3) Los gastos administrativos correspondientes al periodo del 1 de enero al 31 de agosto de 2018 ascienden a Q397.3 millones, integrados de la manera siguiente: Servicios Personales Q227.3 millones, Servicios No Personales Q71.1 millones, Materiales y Suministros Q5.6 millones, Transferencias Corrientes Q29.1 millones y Depreciaciones y Amortizaciones Q64.2 millones.

  
Luis Fernando Quintanilla Pereda  
Director  
Departamento de Contabilidad y Sistema de Pagos



  
Oscar Monterroso  
Gerente General



  
Juan Manuel Meléndez Godínez  
Subauditor Interno

