



BANCO DE GUATEMALA

CONFERENCIA DE PRENSA

Licenciada
María Antonieta de Bonilla
Presidenta
Banco de Guatemala

Guatemala, 23 de julio de 2008



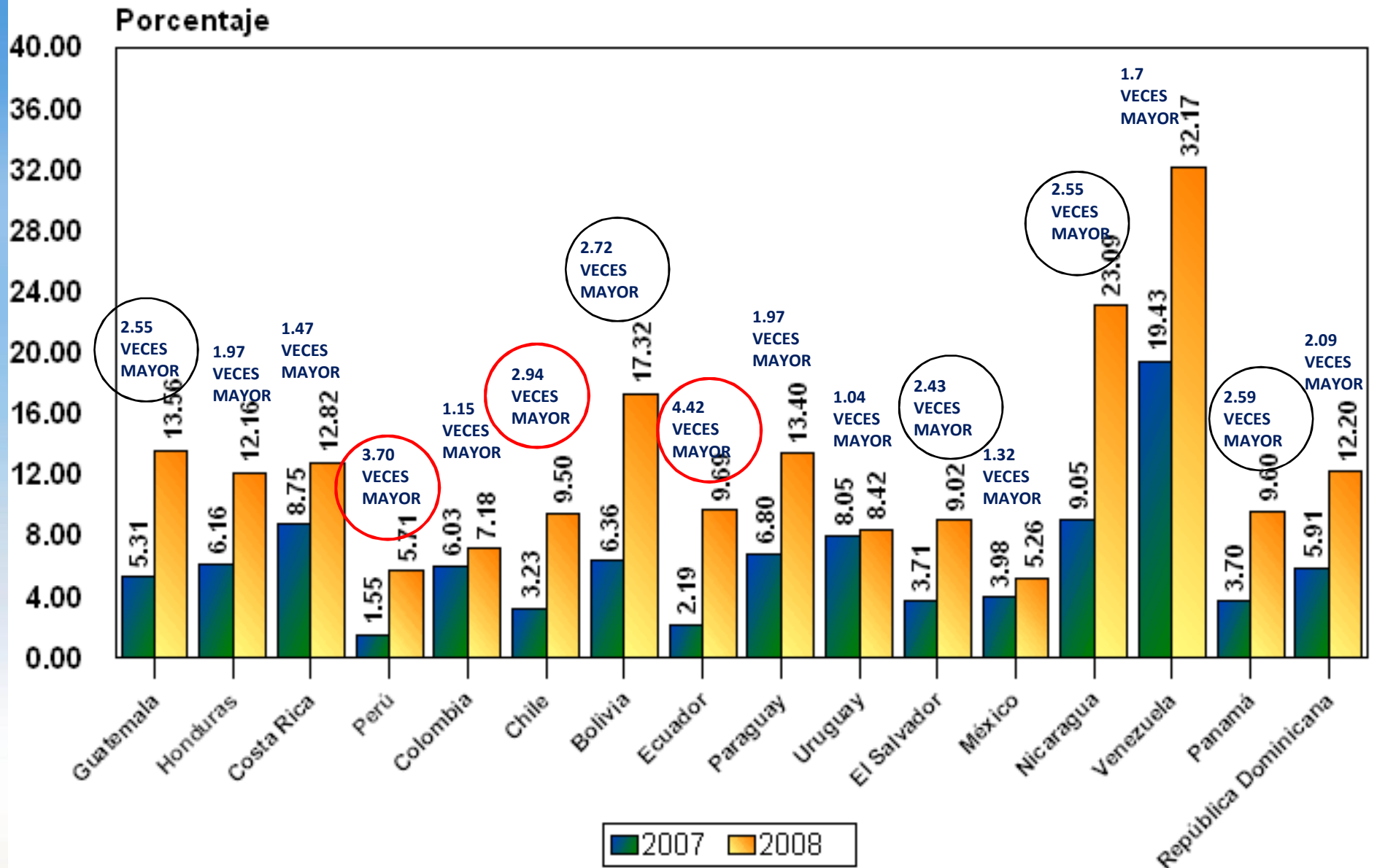
- La Junta Monetaria en su sesión celebrada el día de hoy, decidió:
- **Elevar el nivel de la tasa de interés líder de la política monetaria en 50 puntos básicos de 6.75% a 7.25%.**



ASPECTOS CONSIDERADOS

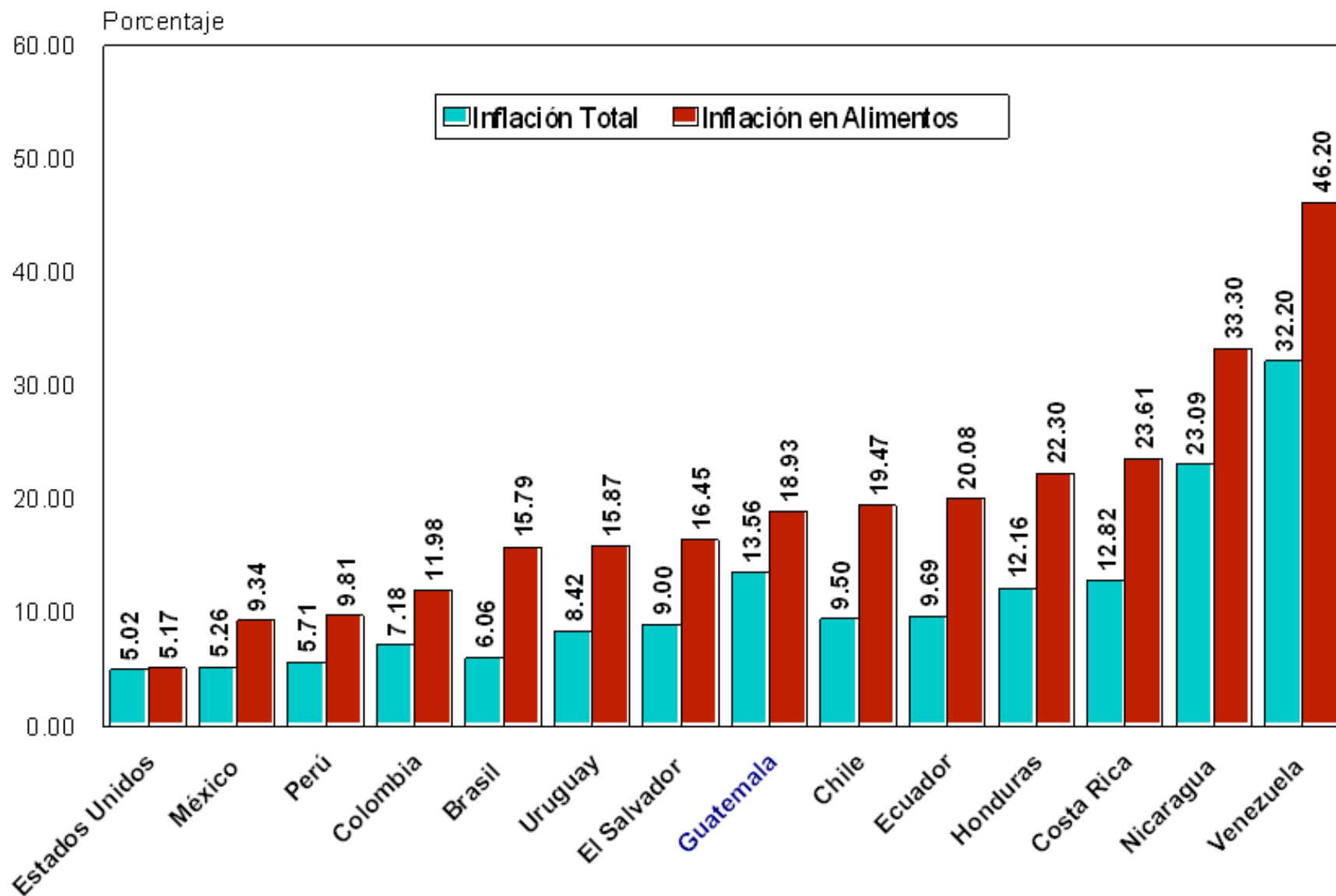
La Junta Monetaria en su análisis tomó en cuenta el comportamiento reciente de algunas variables del entorno interno y externo, entre las que destacan las siguientes:

ALGUNOS PAÍSES DE LATINOAMÉRICA RITMO INFLACIONARIO A JUNIO DE CADA AÑO



INFLACIÓN TOTAL Y DE ALIMENTOS

A JUNIO DE 2008

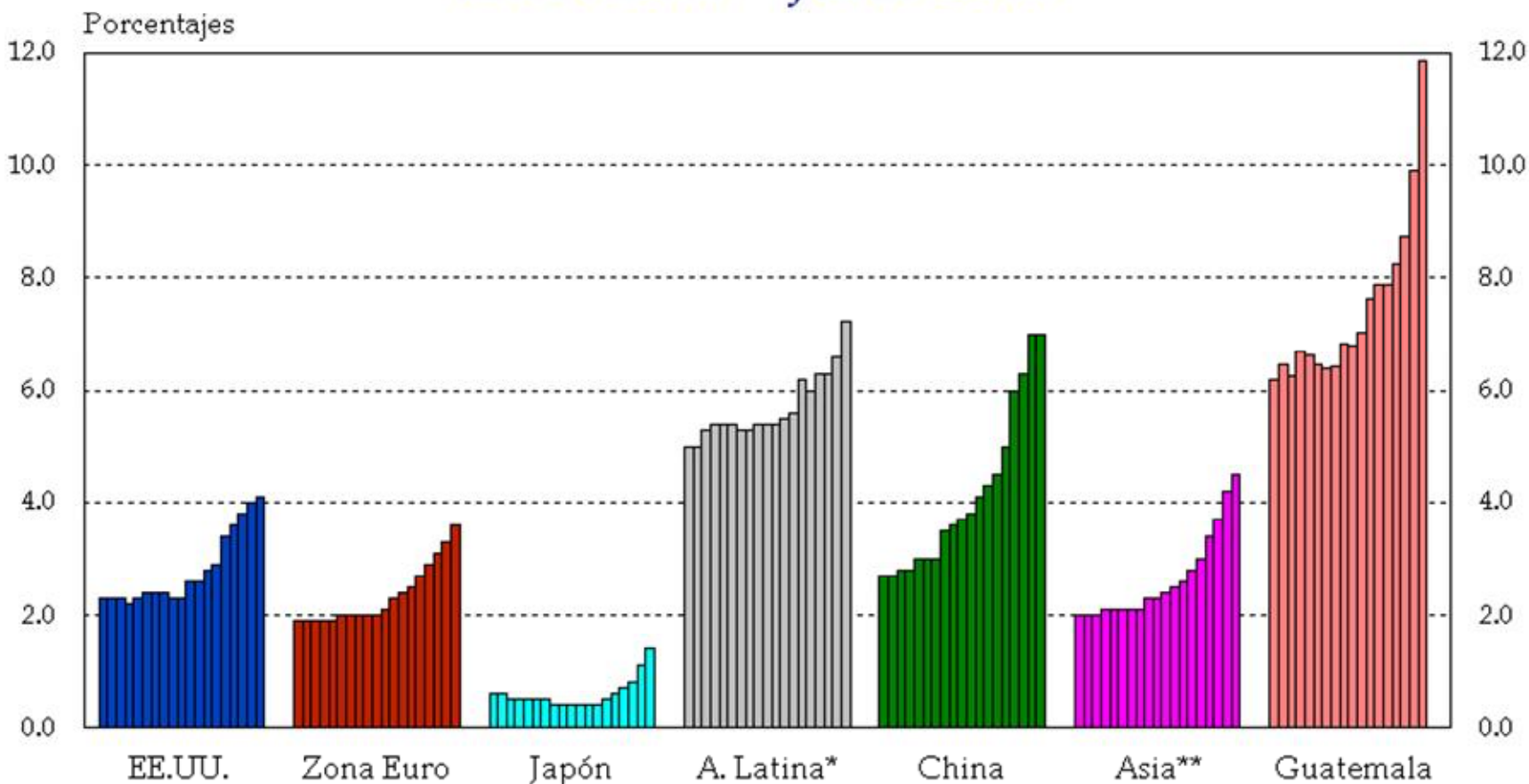


Fuente: Bloomberg y Bancos Centrales.



El panorama inflacionario a nivel mundial se ha deteriorado en los últimos meses, acelerando las expectativas de inflación.

Expectativas de Inflación a Diciembre 2008 Enero 2007 - Junio 2008



* Promedio de catorce países de Latinoamérica.

**Promedio de dieciséis países de Asia.

Fuente: Consensus Forecast y Encuesta de Expectativas de Inflación -EEI-.



**COMPORTAMIENTO DE LAS TASAS DE INTERÉS DE POLÍTICA MONETARIA
PAÍSES DE AMÉRICA LATINA CON METAS EXPLÍCITAS DE INFLACIÓN
(Porcentajes)**

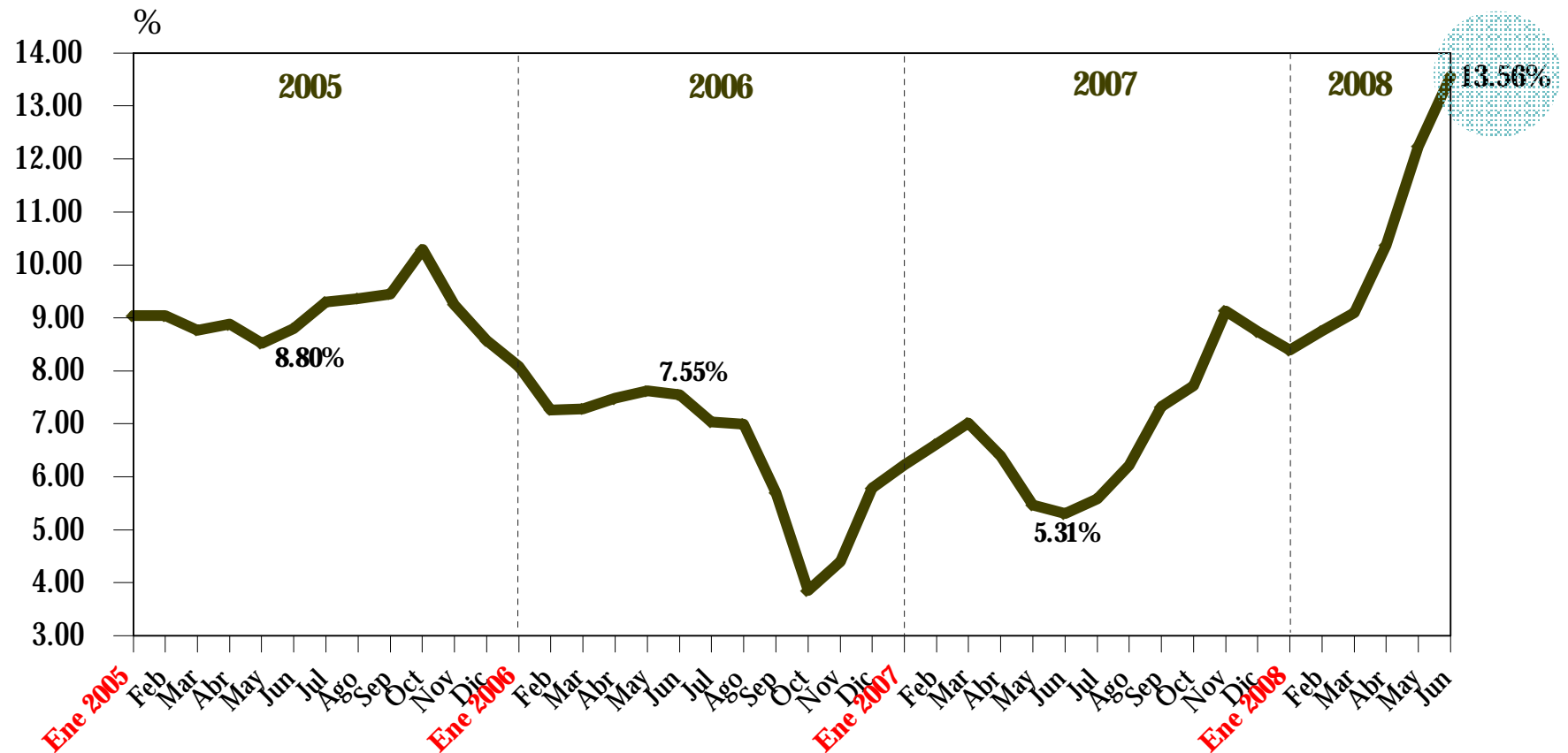
PAÍSES	Dic-07	Jul-08	Variación (puntos porcentuales)	Razones para modificar la tasa
1. Brasil	11.25	12.25	1.00	Incremento de presiones inflacionarias.
2. Chile	6.25	7.25	1.00	Presiones inflacionarias y alza en las expectativas de inflación.
3. Colombia	9.50	9.75	0.25	Incremento de presiones inflacionarias.
4. México	7.50	8.00	0.50	Deterioro del balance de riesgos de inflación.
5. Perú	5.00	6.00	1.00	Aumento de las expectativas de inflación.



Actualmente el ritmo inflacionario está en dos dígitos y la tendencia ha sido creciente en los últimos cinco meses, situación que denota que las expectativas de inflación se han venido deteriorando a nivel interno

ÍNDICE DE PRECIOS AL CONSUMIDOR RITMO INFLACIONARIO

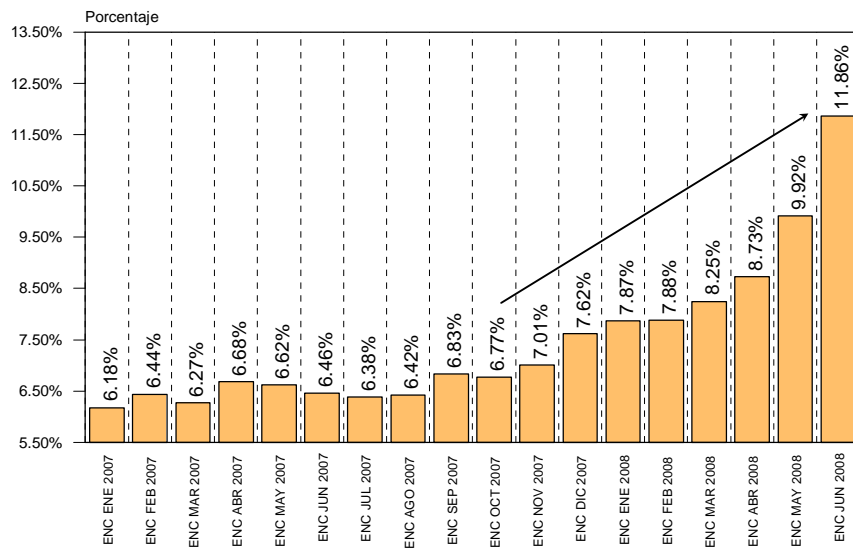
2005 - 2008 */



*/ A junio de 2008

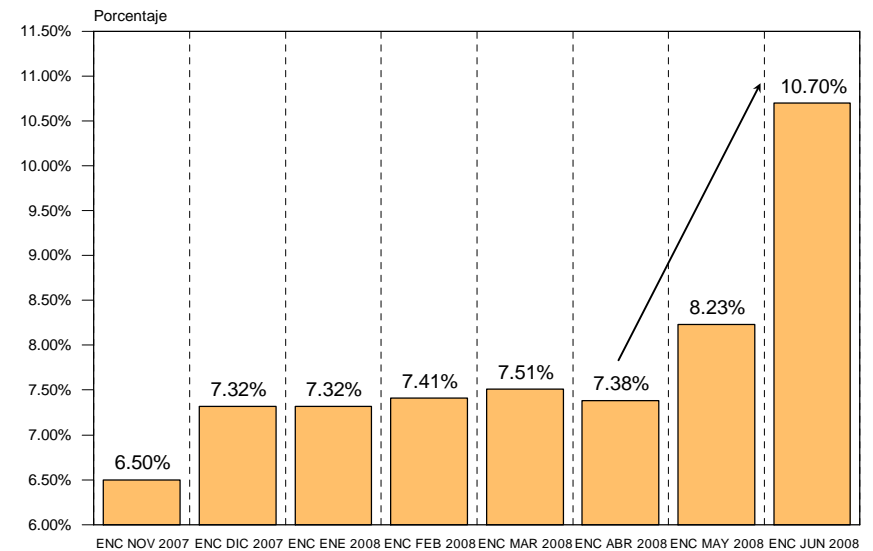


EXPECTATIVAS DE INFLACIÓN PARA DICIEMBRE DE 2008



Fuente: Encuesta de Expectativas de Inflación al panel de analistas privados.

EXPECTATIVAS DE INFLACIÓN PARA DICIEMBRE DE 2009

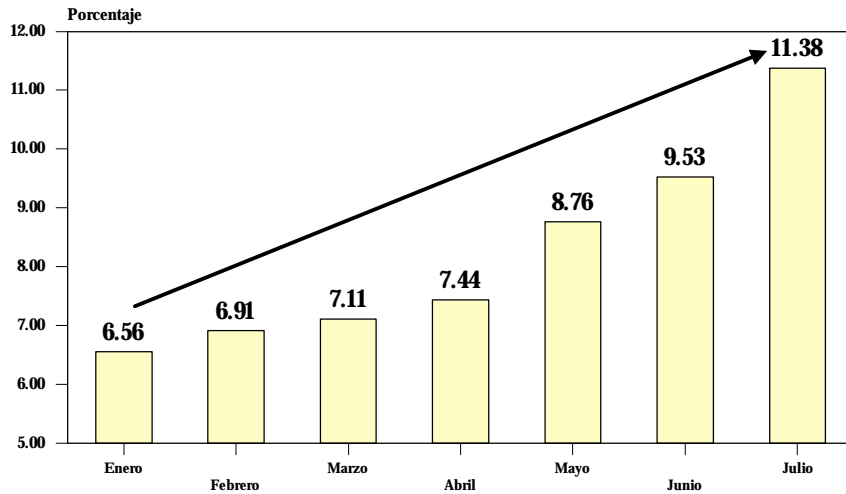


Fuente: Encuesta de Expectativas de Inflación al panel de analistas privados.



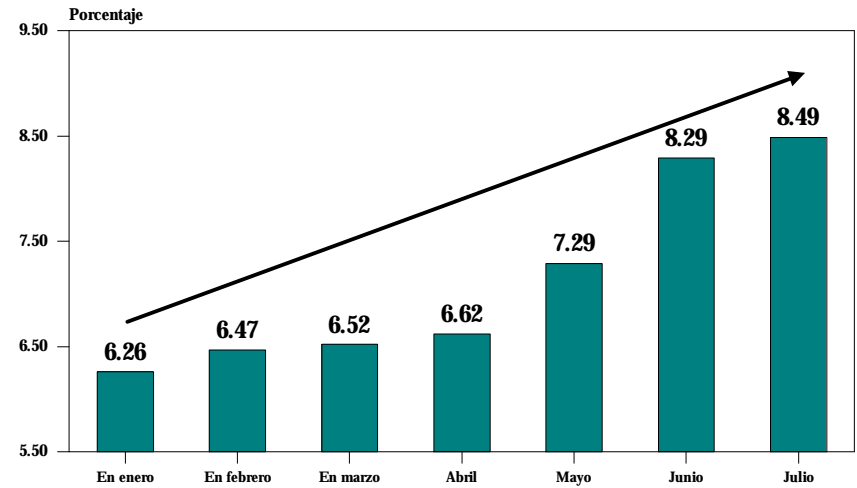
Los pronósticos de inflación se ubican por arriba de la meta para 2008 y para 2009.

PROYECCIONES DE INFLACION ^{*/} PARA DICIEMBRE DE 2008



^{*/} Con base en métodos econométricos.

PROYECCIONES DE INFLACION ^{*/} PARA DICIEMBRE DE 2009

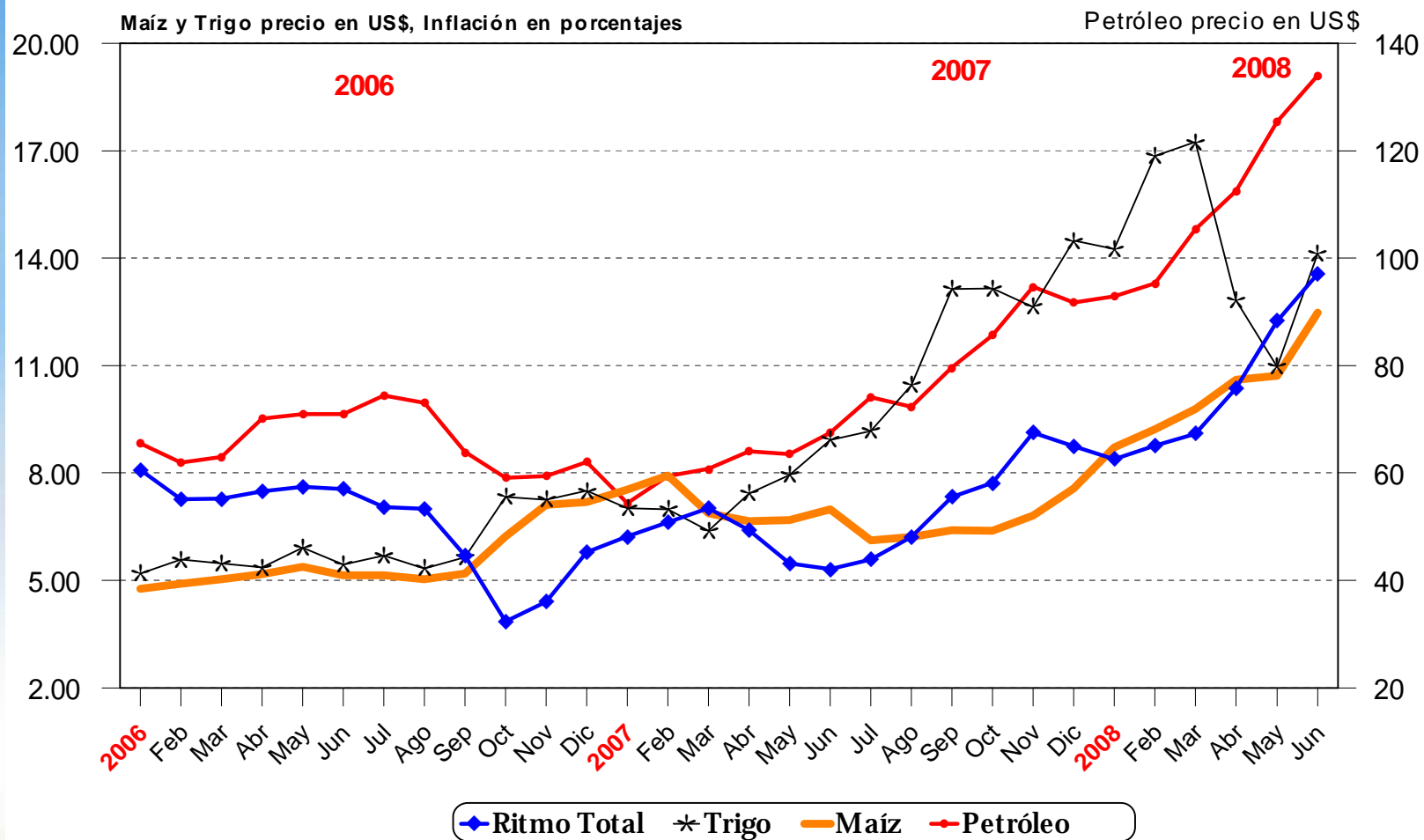


^{*/} Con base en métodos econométricos.



los choques de oferta continúan representando riesgos inflacionarios (alzas en los precios internacionales del petróleo, del maíz y del trigo), lo que podría propagar los efectos de la inflación importada a otros precios de bienes y servicios.

RITMO INFLACIONARIO TOTAL, PRECIO INTERNACIONAL DEL TRIGO, MAÍZ Y PETRÓLEO 2006 - 2008





§ Aun cuando los principales agregados monetarios registran actualmente tasas de crecimiento interanual menores a los corredores previstos, es necesario tomar medidas de política monetaria con el propósito de moderar expectativas de inflación para que, una vez se reduzca la intensidad de los choques externos, la inflación retorne a niveles de un dígito y converja a las metas previstas para el mediano plazo.



§ La Junta Monetaria manifiesta que continuará dando estrecho seguimiento al balance de riesgos de inflación y al entorno interno y externo, a fin de adoptar las medidas oportunas cuando lo considere necesario.



BANCO DE GUATEMALA

MUCHAS GRACIAS
www.banquat.gob.gt