



FONDO PARA LA PROTECCIÓN DEL AHORRO
ESTADO CONDENSADO DE ACTIVOS, PASIVOS Y PATRIMONIO
AL 31 DE DICIEMBRE DE 2011
 - En quetzales -


ACTIVO		PASIVO	
DISPONIBLE EN DEPOSITOS		APOYO FINANCIERO FONDO FIDUCIARIO	
BANCO DE GUATEMALA	6,061,264.78	DE CAPITALIZACIÓN BANCARIA	263,547,397.25
En moneda nacional	55,177.43	Capital	260,000,000.00
En moneda extranjera	<u>6,006,087.35</u>	Intereses por pagar	<u>3,547,397.25</u>
INVERSIONES	1,413,179,271.26	APOYO FINANCIERO DE BANCOS	46,801.49
CORTO PLAZO		Capital	46,641.76
MONEDA NACIONAL		Intereses por pagar	<u>159.73</u>
Banco de Guatemala CDP's	321,603,508.81	CUENTAS PASIVAS POR LIQUIDAR	118,639,843.25
Descuentos por cobrar	14,436,110.99	Fideicomiso de Activos Excluidos de	
LARGO PLAZO		Bancafé	<u>118,639,843.25</u>
MONEDA NACIONAL		SUMA DEL PASIVO	382,234,041.99
Bonos del Tesoro	911,204,000.00		
Intereses por cobrar	19,533,217.59	PATRIMONIO	1,155,646,337.30
MONEDA EXTRANJERA		Recursos generados Dtos. Nos. 315	
Bonos del Tesoro	144,828,409.86	y 04-2002	31,402,814.45
Intereses por cobrar	<u>1,574,024.01</u>	Cuotas de formación	983,948,192.03
CUENTAS ACTIVAS POR	118,639,843.25	Aportes del Estado en efectivo	841,818,121.12
LIQUIDAR		Aportes del Estado en Bonos Paz	540,235,512.00
Fideicomiso de Activos Excluidos		Cuenta de diferenciales cambiarias	(1,166,809.72)
de Bancafé	<u>118,639,843.25</u>	Resultados acumulados	634,726,444.79
		Años anteriores	537,873,847.21
		Año actual	<u>96,852,597.58</u>
		Aporte a fideicomisos de exclusión	
		de activos	<u>(1,875,317,937.37)</u>
SUMA DEL ACTIVO	<u><u>1,537,880,379.29</u></u>	SUMA DEL PASIVO Y PATRIMONIO	<u><u>1,537,880,379.29</u></u>

Tipo de cambio de referencia, vigente el 31 de diciembre de 2011 (Q7.81083 = US\$1.00) Guatemala, 4 de enero de 2012

Cuentas de Orden 1,528,225,747.09


 German Federico Lopez Pereira
 Contador


 Leonel Moreno Mérida
 Gerente General a.i.



 Bernardino González Leiva
 Auditor Interno


FONDO PARA LA PROTECCIÓN DEL AHORRO
ESTADO CONDENSADO DE INGRESOS Y GASTOS
DEL 1 DE ENERO AL 31 DE DICIEMBRE DE 2011
 -En quetzales-

I	PRODUCTOS		105,160,903.10
	PRODUCTOS FINANCIEROS		104,106,951.65
	INTERESES PRODUCTO		89,020,950.70
	Por inversiones en el interior en moneda nacional	80,675,255.04	
	Por inversiones en el interior en moneda extranjera	<u>8,345,695.66</u>	
	DIVIDENDOS PRODUCTO		15,087.00
	Por cobro de dividendos	<u>15,087.00</u>	
	DESCUENTOS PRODUCTO		15,070,913.95
	Por inversiones en el interior en moneda nacional	<u>15,070,913.95</u>	
	PRODUCTOS DIVERSOS		1,053,951.45
	Multas impuestas por la Superintendencia de Bancos a diversas instituciones financieras	1,053,821.45	
	Productos varios	<u>130.00</u>	
II	GASTOS		8,308,305.52
	GASTOS FINANCIEROS		7,914,858.08
	INTERESES GASTO		7,914,858.08
	Por apoyo financiero recibido del FCB	7,800,000.00	
	Por apoyo financiero recibido de bancos	<u>114,858.08</u>	
	GASTOS DE ADMINISTRACIÓN		296,029.13
	Gastos de administración Banco de Guatemala	<u>296,029.13</u>	
	GASTOS DIVERSOS		97,418.31
	Cuotas y contribuciones a la IADI	<u>97,418.31</u>	
	GANANCIA DEL EJERCICIO (I-II)		<u>96,852,597.58</u>

Guatemala, 4 de enero de 2012


 German Federico López Pereira
 Contador


 Leonel Moreno Mérida
 Gerente General a.i.


 Bernardino González Leiva
 Auditor Interno