



FONDO PARA LA PROTECCIÓN DEL AHORRO

BALANCE GENERAL

AL 28 DE FEBRERO DE 2025


(CIFRAS EN QUETZALES)

ACTIVO		PASIVO	
DISPONIBLE EN DEPÓSITOS		OTROS PASIVOS	38,419,103.06
BANCO DE GUATEMALA	761,167.00	Moneda Nacional	16,632,348.33
En moneda nacional	91.77	Cuenta pasiva de diferenciales cambiarias	21,786,754.73
En moneda extranjera	761,075.23	Impuestos, arbitrios y contribuciones por pagar	
INVERSIONES		CUENTAS PASIVAS POR LIQUIDAR	428,127,314.78
Corto Plazo		Fideicomiso de Activos Excluidos de Bancafé	428,127,314.78
Moneda Nacional	595,356,490.38	TOTAL PASIVO	466,546,417.84
Banco de Guatemala CDP'S	586,532,624.62		
Intereses por cobrar	110.55		
Descuentos por cobrar	8,823,755.21		
Moneda Extranjera	537,673,139.80	PATRIMONIO	11,980,660,009.19
Bancos en el exterior DP'S	537,673,139.80	Cuotas de formación	7,759,562,114.02
Largo Plazo		Aportes del Estado en efectivo	841,818,121.12
Moneda Nacional	9,686,640,880.85	Aportes del Estado en Bonos Paz	540,235,512.00
Banco de Guatemala CDP'S	2,330,471,728.46	Cuenta de diferenciales cambiarias	(3,749,866.10)
Bonos del Tesoro	7,022,079,379.43	Resultados Acumulados	4,775,412,065.52
Intereses por cobrar	125,583,132.70	Años anteriores	4,652,431,016.24
Descuentos por cobrar	208,506,640.26	Año actual	122,981,049.28
Moneda Extranjera	1,183,133,852.22	Aportes a Fideicomisos de Exclusión de Activos	(1,932,617,937.37)
Bonos del Tesoro	1,173,259,366.02		
Intereses por cobrar	9,874,486.20		
OTROS ACTIVOS	15,513,582.00		
Cuenta activa de diferenciales cambiarias	15,513,582.00		
CUENTAS ACTIVAS POR LIQUIDAR	428,127,314.78		
Fideicomiso de Activos Excluidos de Bancafé	428,127,314.78		
TOTAL DEL ACTIVO	12,447,206,427.03	TOTAL DEL PASIVO Y PATRIMONIO	12,447,206,427.03


Tipo de cambio de referencia vigente el 28 de febrero de 2025 (Q7.71145 = US\$1.00)

CUENTAS DE ORDEN: 8,984,406,105.42

Guatemala, 7 de marzo de 2025


Javier Rodrigo Gil Marroquin
 Contador


Vinicio Cáceres
 Gerente General


Walter Israel Córdova Citalán
 Auditor Interno




FONDO PARA LA PROTECCIÓN DEL AHORRO


ESTADO DE RESULTADOS
DEL 1 DE ENERO AL 28 DE FEBRERO DE 2025
(CIFRAS EN QUETZALES)

DESCRIPCIÓN	PARCIAL	TOTAL
<u>PRODUCTOS</u>		129,642,289.89
I. PRODUCTOS FINANCIEROS	127,801,412.88	
Intereses Producto	92,999,618.81	
Por inversiones en el interior en moneda nacional	79,932,933.01	
Por inversiones en el interior en moneda extranjera	9,174,982.56	
Por inversiones en el exterior en moneda extranjera	3,891,703.24	
Descuentos Producto	34,801,794.07	
Por inversiones en el interior en moneda nacional	34,796,454.93	
Por inversiones en el interior en moneda extranjera	5,339.14	
II. PRODUCTOS DIVERSOS	1,840,877.01	
Multas impuestas por la Superintendencia de Bancos a diversas instituciones financieras y de servicios	107,901.66	
Traslado de recursos de cuentas inactivas de bancos del sistema	1,732,975.35	
<u>GASTOS</u>		6,661,240.61
III. GASTOS FINANCIEROS	2,952,575.25	
Primas pagadas en inversiones	2,952,575.25	
IV. GASTOS DE ADMINISTRACIÓN	35,425.47	
Gastos de administración Banco de Guatemala	35,425.47	
V. GASTOS DIVERSOS	3,673,239.89	
Impuestos, arbitrios y contribuciones	3,516,992.94	
Cuotas y contribuciones a la IADI	156,246.95	
GANANCIA DEL EJERCICIO		122,981,049.28

Guatemala, 7 de marzo de 2025


Javier Rodrigo Gil Marroquin
Contador


Walter Israel Córdova Citalan
Auditor Interno


Vinicio Cáceres
Gerente General