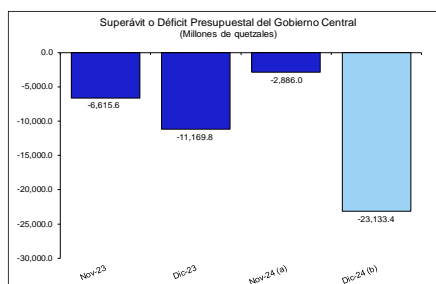
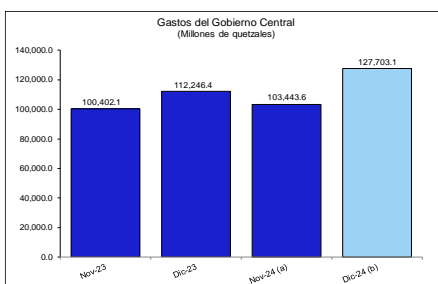
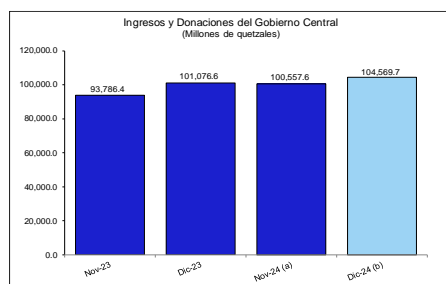


**COMPORTAMIENTO DE LAS PRINCIPALES VARIABLES DE LA POLÍTICA
MONETARIA, CAMBIARIA Y CREDITICIA**

6

VIII. SITUACIÓN FINANCIERA DEL GOBIERNO CENTRAL (millones Q.)

	Noviembre 2023	Diciembre 2023	Noviembre 2024 (a)	Diciembre 2024 (b)
A. INGRESOS Y DONACIONES	93,786.4	101,076.6	100,557.6	104,569.7
1. INGRESOS	93,752.7	101,024.4	100,550.8	104,484.2
a) Corrientes	93,680.9	100,944.1	100,505.5	104,362.0
i) Tributarios	88,469.7	95,528.3	95,621.1	99,684.2
ii) No tributarios	5,211.2	5,415.8	4,884.4	4,677.8
b) De capital	71.8	80.2	45.3	122.2
2. DONACIONES	33.7	52.2	6.8	85.6
B. GASTOS	100,402.1	112,246.4	103,443.6	127,703.1
1. DE FUNCIONAMIENTO	82,254.0	91,563.3	85,631.1	101,489.7
2. DE CAPITAL	18,148.1	20,683.1	17,812.5	26,213.4
C. SUPERÁVIT O DÉFICIT PRESUPUESTAL	-6,615.6	-11,169.8	-2,886.0	-23,133.4
D. FINANCIAMIENTO NETO	8,145.7	8,160.1	10,557.4	12,373.9
1. Interno	-2,541.1	-2,540.7	1,925.2	12,720.6
a) Negociación de Bonos	945.6	946.0	8,175.9	19,036.9
b) (-) Amortizaciones	0.0	0.0	0.0	0.0
c) (-) Vencimientos	3,432.3	3,432.3	6,261.8	6,261.8
d) (-) Amortización Costo de Política Monetaria	54.4	54.4	0.0	54.5
e) (-) Amortización Primas de Deuda Interna	0.0	0.0	0.0	0.0
f) (+) Primas por colocación Interna de Bonos	0.0	0.0	11.0	0.0
2. Externo	10,686.9	10,700.9	8,632.2	-346.7
a) Desembolso de Préstamos	1,091.3	1,163.1	1,064.3	3,096.7
b) Negociación de Bonos	12,268.9	12,268.9	10,843.9	0.0
c) (-) Amortizaciones	2,673.3	2,731.1	3,276.0	3,443.4
3. Privatización	0.0	0.0	0.0	0.0
4. Otros ingresos netos	0.0	0.0	0.0	0.0
E. SUPERÁVIT O DÉFICIT FINANCIERO	1,530.1	-3,009.7	7,671.4	-10,759.5
F. VARIACIÓN DEUDA FLOTANTE	0.0	0.0	0.0	0.0
G. OTROS FLUJOS NETOS	0.0	0.0	0.0	0.0
H. VARIACIÓN DISPONIBILIDAD DE CAJA	1,530.1	-3,009.7	7,671.4	-10,759.5
(-) Disminución (+) Incremento				



Fuente: Ministerio de Finanzas Públicas.

(a) Preliminar.

(b) Presupuesto vigente a noviembre.